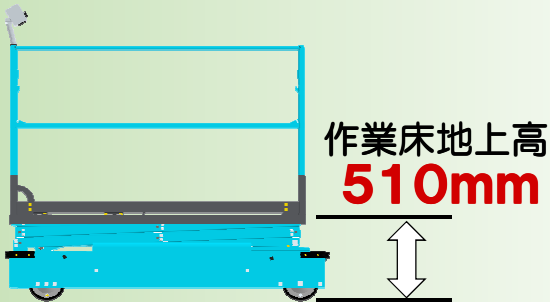


垂直昇降(シザース)型 ハウス内管理作業台車 **ENFL030**

屋外保管
OK

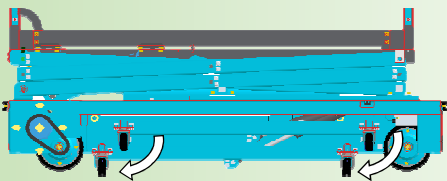
・超低床設計

油圧機器、バッテリーをフレームの両側に配置することで超低床化を実現。また、乗り込み口が階段状になっているので、楽に乗り降りが可能です。



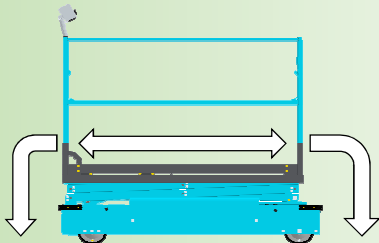
・位置合わせも簡単

移動車輪の展開・格納が前後方向なのでレールとの位置合わせが簡単に行えます。



・ウォークスルーデッキ

作業に便利なウォークスルーデッキを採用。前後のどちらからでも乗り降りが可能です。



・らくらくメンテナンス

バッテリーや充電器、油圧機器や電装品がフレームの両側にあるので、作業床を上げなくてもメンテナンスが容易に行えます。



・メンテナンスフリーバッテリーを 標準装備

メンテナンスフリーのバッテリーを標準装備。補水作業などのメンテナンスが不要です。